

Huid in de klas

Werkbladen voor groep 1/2

van:


Ontwikkeld door Huid Nederland i.s.m. dermatologen, verpleegkundig specialisten, Stichting Under Your Skin Foundation, huidtherapeuten (NvH), vertegenwoordigers van patiëntenverenigingen, leerkrachten, een schoolleider en een didacticus.

© Huid Nederland, 2024.


LES 1

Hoe ziet de huid eruit

Kleur deze tekening van Beer, Zebra en Luipaard.





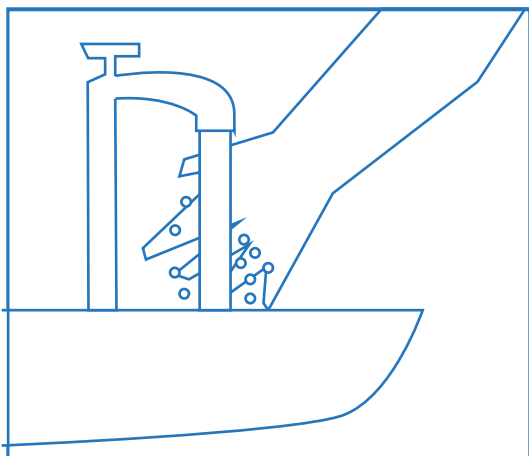
© Natascha Stenvert (2024). Uit het boek: *Een beer met vlekken*




LES 2

Verzorging van de huid

1. Hoe wordt je huid schoon? Kies de twee goede plaatjes en kleur ze.

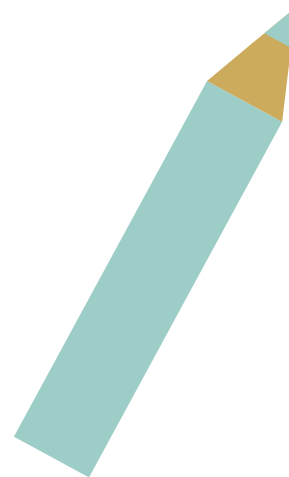


2. Omcirkel een pleister waarvan de kleur het beste past bij jouw huidskleur.



LES 3

Tijdelijke huidproblemen



LES 4

Bescherm je huid tegen de zon




bril



fles



hoed




schep



parasol



schoenen



emmer



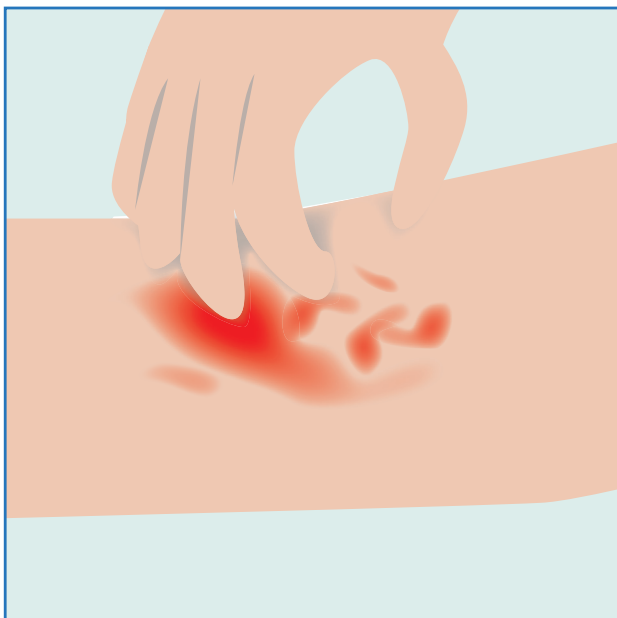
shirt

Langdurige huidproblemen

1



2



3

4

